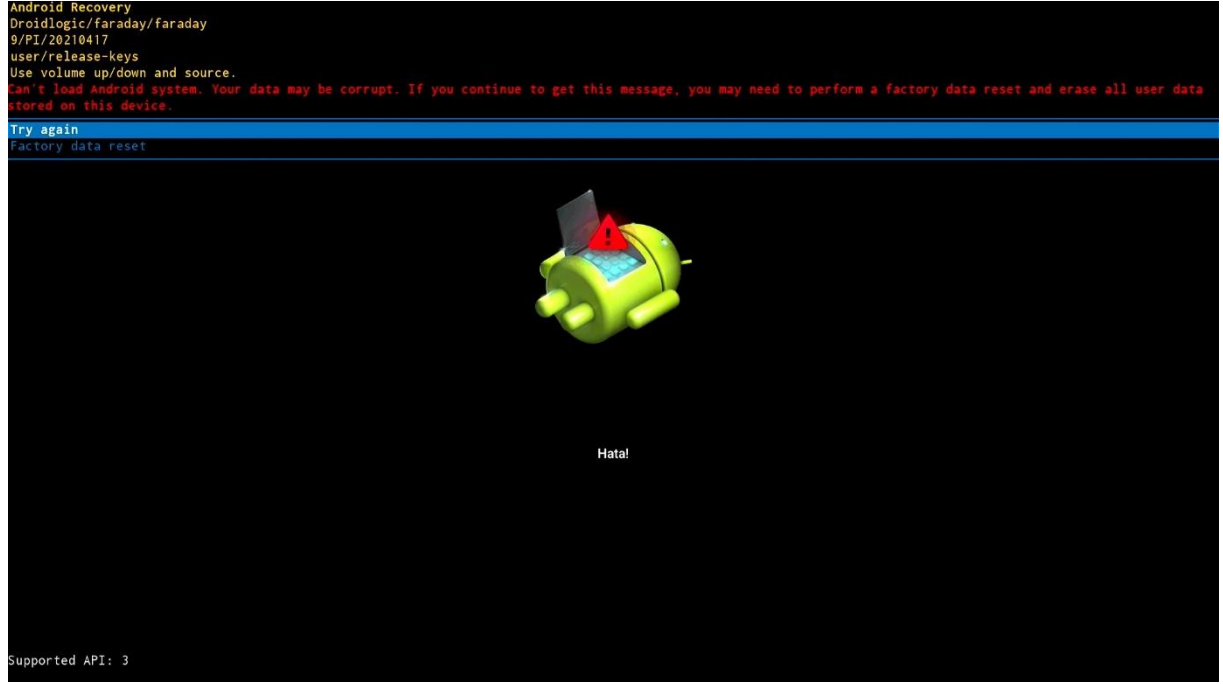


Cihazınız ařađıdaki řekilde bir uyarı veriyor ve aılmıyor



Olası Sebep: Cihazınız Televizyonunuz veya elektrik hattınızdan kaynaklı sebepler ile beklenmeyen bir řekilde kapanmıř ve tekrardan aılabilmesi iin fabrika ayarlarına geri dndürölmesi gerekmektedir.

özüm: TV+ Ready cihazını fabrika ayarlarına dndürebilmek iin ařađıdaki gibi bir USB klavyeye ihtiyacınız bulunmaktadır.

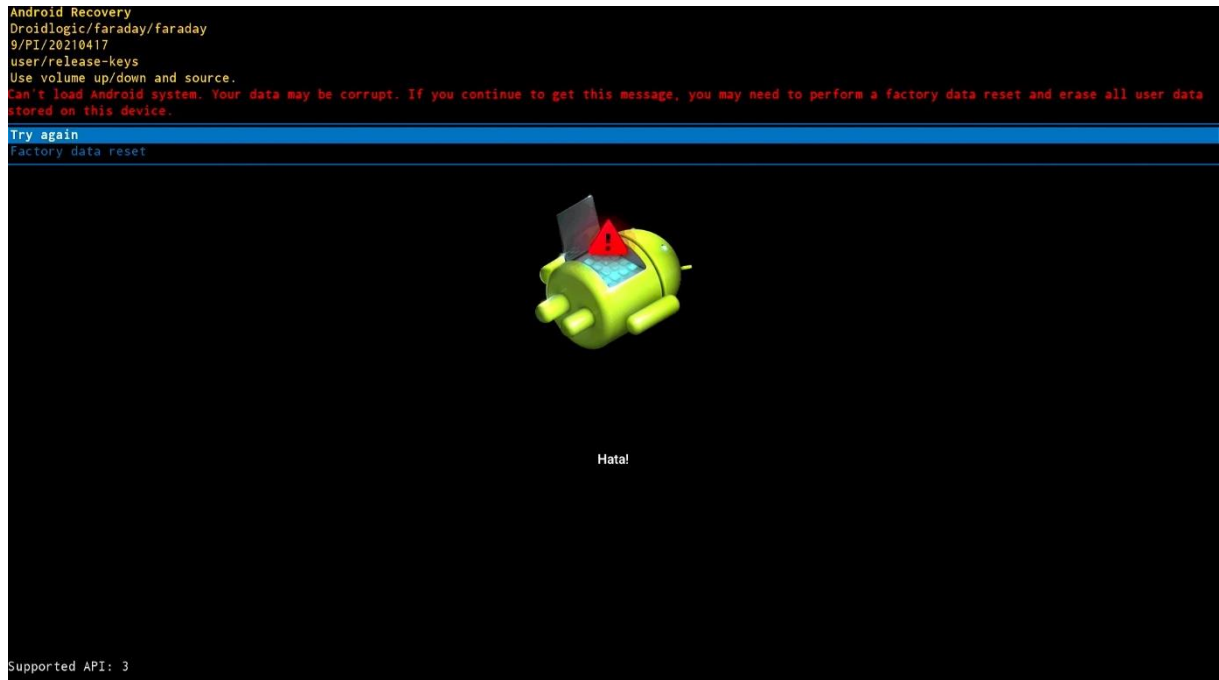


İlk olarak TV+ Ready cihazınızın fişten çekilmesi gerekmektedir

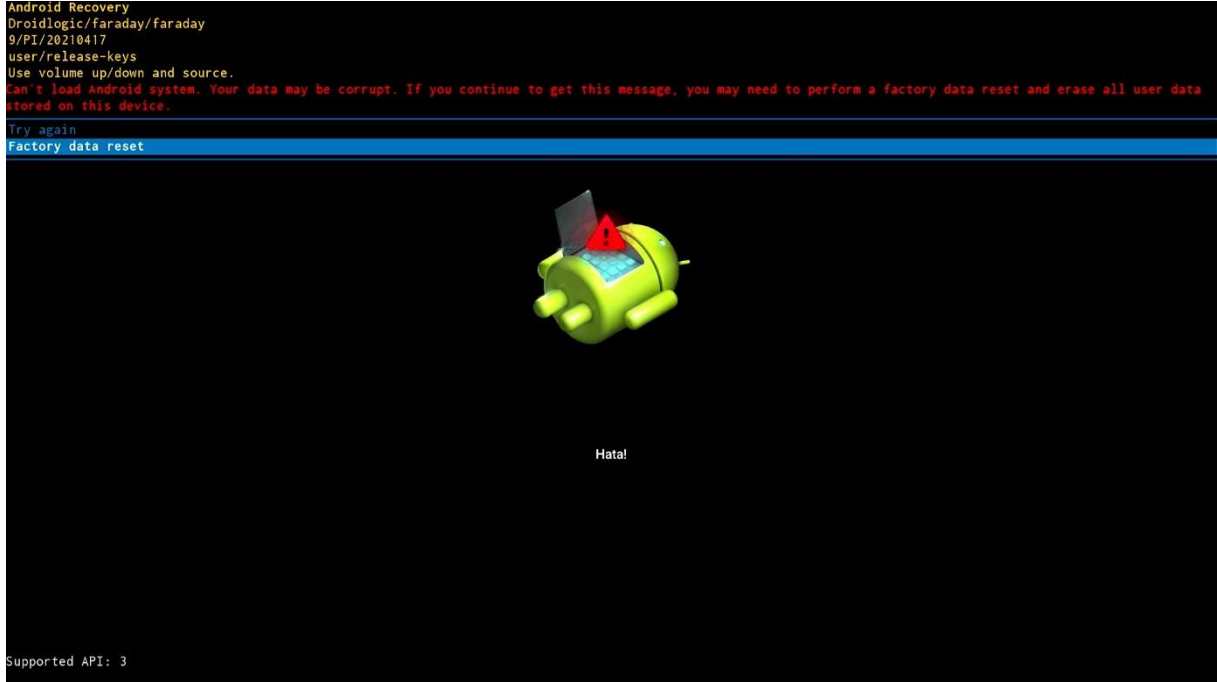
Sonrasında TV+ Ready cihazınızın üzerinde bulunan USB portuna USB klavyeyi aşağıdaki şekilde bağladıktan sonra TV+ Ready cihazınızı tekrardan fişe takabilirsiniz.



Eğer bağlantılar düzgün bir şekilde yapıldıysa aşağıdaki ekranda klavyenizin aşağı (↓) ve yukarı (↑) tuşları ile hareket edebilirsiniz.



İlk olarak **aşağı (↓)** tuşuna basarak **“Factory data reset”** üzerine gelip daha sonra klavyeniz üzerinde bulunan **↵ Enter** tuşuna basınız.



Yeni gelen ekranda tekrardan olarak **aşağı (↓)** tuşuna basarak **“Yes”** üzerine geliniz.

Sonrasında **↵ Enter** tuşuna bastığınızda cihazınız fabrika ayarlarına döndürülecektir. Tüm işlemler tamamlandığında TV+ Ready cihazınız tekrardan açılacaktır. Kurulum işlemlerini tamamladıktan sonra cihazınızı kullanmaya devam edebilirsiniz.

