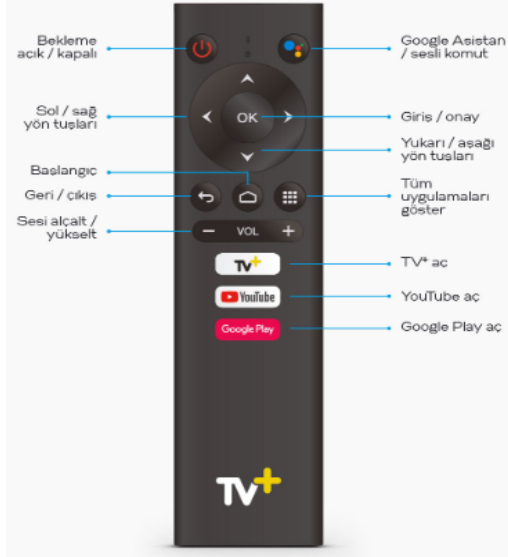


TV+ Ready Uzaktan Kumandası Çalışmıyor

Çözüm olarak aşağıdaki önerileri deneyebilirsiniz;

- Kumandanızın pilleri zayıf olabilir. Kumandanızın pillerini değiştirerek tekrar kontrol edin. Kumandanız 2 adet AAA (İnce Kalem) Pil ile çalışmaktadır.




- Uzaktan kumandanız ilk kullanımda kurulum adımlarında cihazınızla eşleştirilir. Uzaktan kumanda cihazınız ile doğru şekilde eşleşmemiş olabilir.

Aşağıdaki şekilde uzaktan kumanda üzerinde bulunan OK ve Ses Alçaltma (VOL -) tuşunu 10 saniye boyunca birlikte basılı tutunuz. Eşleştirme tamamlanana kadar kumandanızın ışığı yanıp sönecektir.

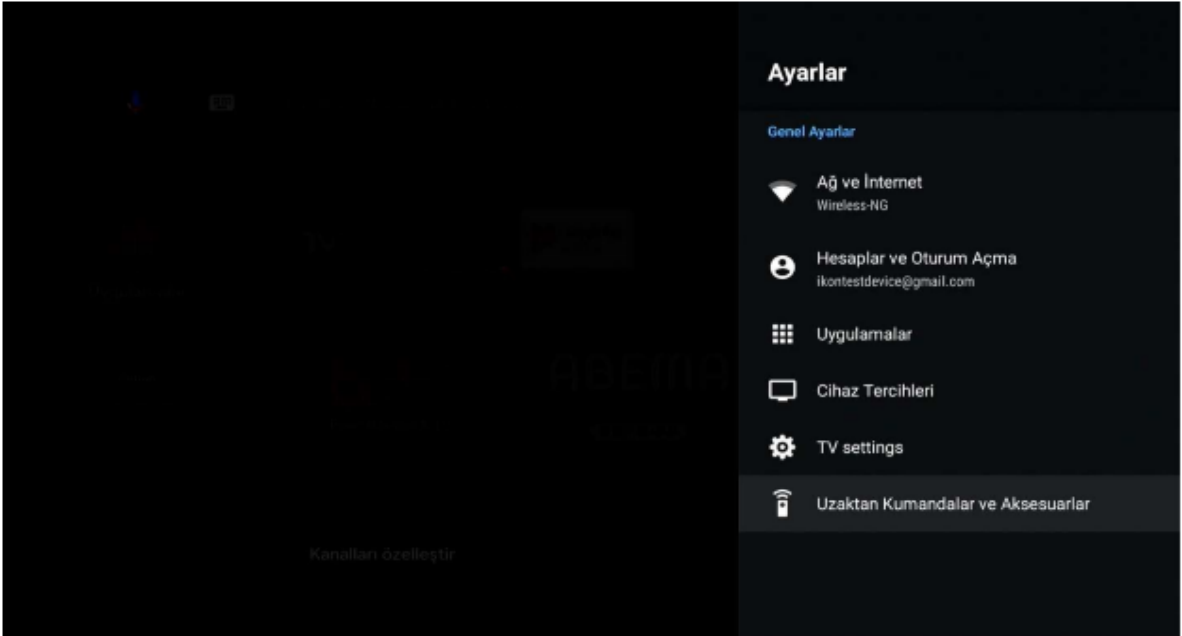


- Uzaktan kumandanızın performansından memnun değilseniz tekrardan eşleştirme yapabilirsiniz.

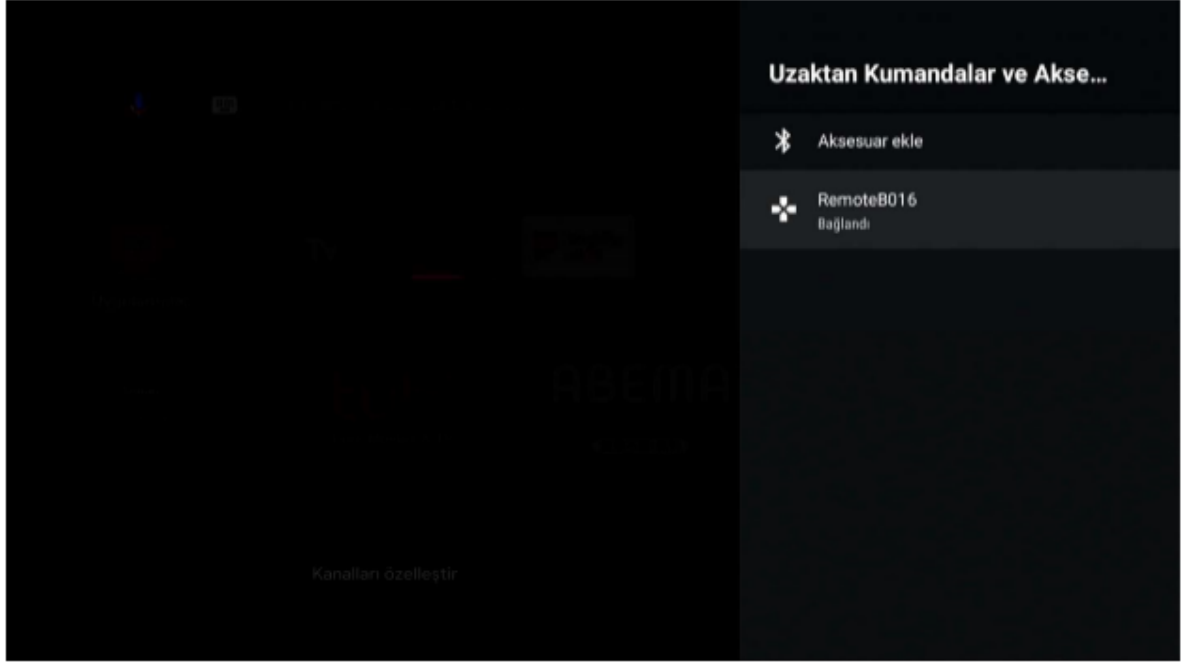
Sırasıyla aşağıdaki adımları takip ederek uzaktan kumandanızı cihazınız ile tekrardan eşleştirebilirsiniz.



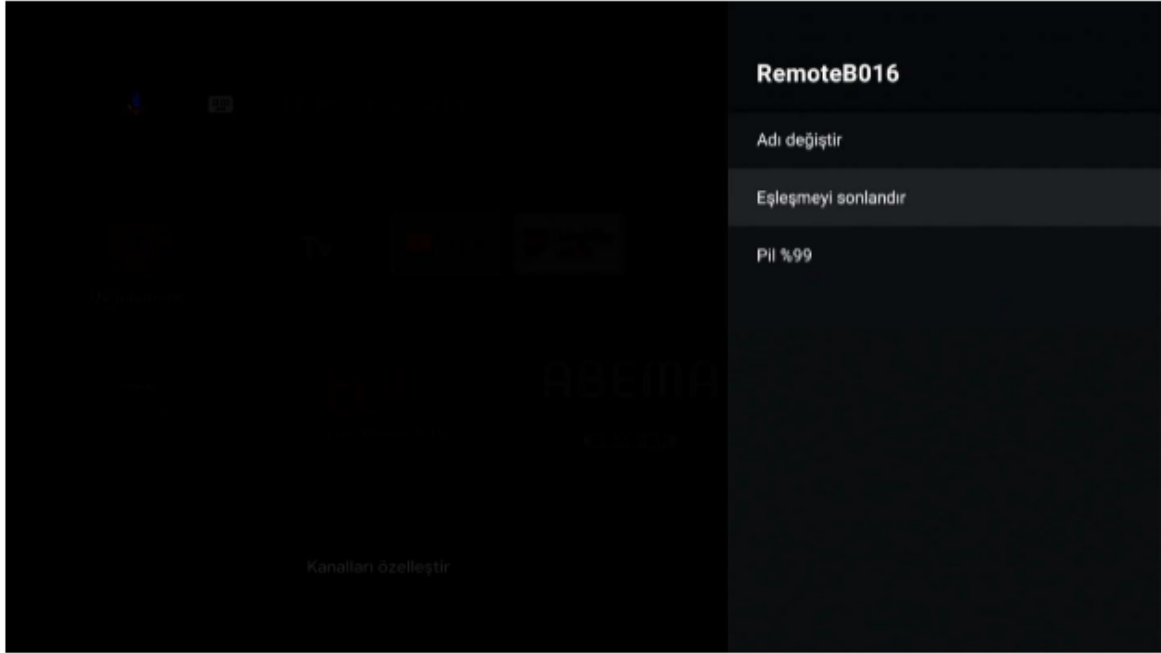
Sağ üst tarafta bulunan Ayarları seçin



Uzaktan Kumandalar ve Aksesuar'ı seçin



RemoteB016'yı seçin



Eşleştirmeyi sonlandır'ı seçin



Tamam seçeneğini seçerek TV+ Ready cihazınızı tekrar eşletirme için hazır hale getirebilirsiniz



Yukarıdaki ekranı gördüğünüz durumlarda uzaktan kumanda üzerinde bulunan OK ve Ses Alçaltma (VOL -) tuşunu 10 saniye boyunca birlikte basılı tutunuz. Eşleştirme tamamlanana kadar kumandanızın ışığı yanıp sönecektir.